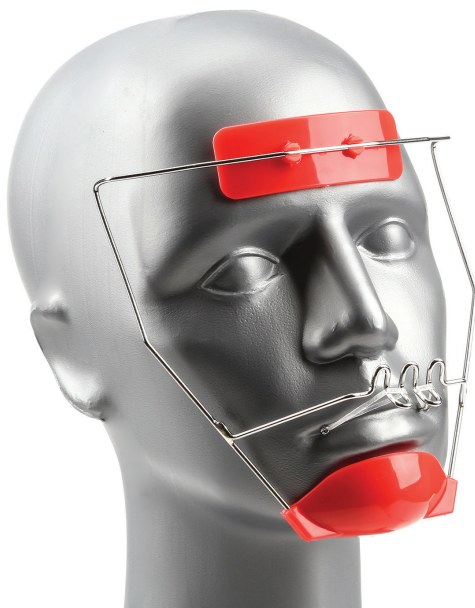


Great Lakes Reverse-Pull Face Crib

God pasform.... God pris



Kun til éngangsbrug

Fås i Beige, Blå, Rød, Pink og Lilla i Lille, Med og Stor.

BESTILLINGS-NR..

Farve	Lille	Med	Stor
Beige	GTS	GTM	GTL
Blå	GBS	GBM	GBL
Rød	GRS	GRM	GRL
Pink	GPKS	GPKM	GPKL
Lilla	GPRS	GPRM	GPRL

Slidstærkt opbevaringsetui med lynlås fås i sort. Best.nr. 830.

Gelforing til pande og hage maksimerer komforten (LATEXFRI)

Vaskbar, genanvendelig gelforing reducerer effektivt:

- Friktion
- Slitage
- Forskydningskraft
- Tryk

Pandestøtte

- Større til forbedret patientkomfort.
- Brudsikre klips sikkert fastgjort til rammen.
- Støbt i letvægtsplast.

Mundbuen

- Opgraderet til 0.075 trådtykkelse.
- Øget stabilitet og spændingsmulighed.
- Anvendes med valg af intraoralt anker.

Hageskålen

- Støbt til rammen for at eliminere rotation.
- Større skåldesign til forbedring af patientkomfort.
- Støbt i letvægtsplast.

På grund af den lette konstruktion i rustfrit stål og overensstemmelse med ansigtstilpasning, er behovet for hovedstropper blevet elimineret.

Total synlighed

- Ingen synsforstyrning.
- Kan bæres med briller.

Justeringspunkter

- Sikrer en perfekt pasform til alle ansigter uanset form.

Funktion

- Klasse III: Fremad træk for at bringe overkæbe-buen fremad.
- Klasse II: Fremad træk på underkæben. Glimrende til at bringe tænder (individuelle eller sektionvis) fremad.

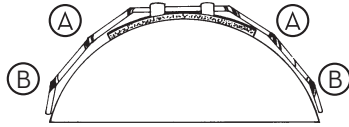
Elastikker: 5/16" X Kraftige ikke-latex-elastikker 7.9mm-8oz. (100/pk.)

Elastikker: kan ikke sælges i Canada

Tilpasnings- og justeringsvejledning

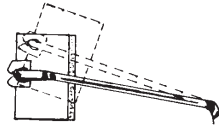
(A) JUSTERINGER OG TILPASNING

- (B) For at blive siddende under søvnen skal bøjlegrenen passe nøje til pandens og kindernes kontur. Justeringer skal foretages ved anvendelse af en justeringstang pkt. A og/eller B.



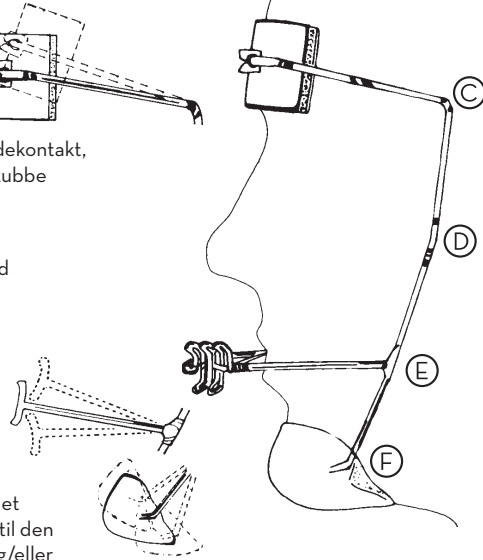
*Justeringsstang 220-022

- (C) Kan justeres, så det passer til et længere eller kortere ansigt. Puden skal være over øjenbrynene for maksimal overfladekontakt, så patienten kan tale uden at forskubbe bøjlegrenen.



- (D) Undgå, at anordningen trykker mod kindbenet.

- (E) Justér mundbuegrenen direkte med tænderne lidt under mundlinjen. Dette let opadgående tryk vil holde bøjlegrenen mere fast på plads.



- (F) Det kan være nødvendigt med en let op- eller nedjustering for at passe til den individuelle underkæbebe-position og/eller kæbemuskulatur.

Reverse-pull Face Crib

Reverse-pull bøjlegrenen var oprindeligt beregnet til behandling af overkæbe-insufficiens og prognathisme i underkæben. Da vores kunder rapporterede om yderligere anvendelsesmuligheder med bøjlegrenens fremadtræk (klasse II- og lukkerum), foretog vi finjusteringer. Der blev tilføjet en hageskål for at forbedre stabiliteten. Rammen blev modificeret for at forhindre forskydning, selv under søvn. Mundbuen blev redesignet med henblik på øget spændingspotentiale og optimal patientsikkerhed.

Returneringer efter 30 dage bliver påført et 15 % efterfyldningsgebyr, medmindre varen er blevet beskadiget under forsendelse eller tilsendt ved en fejl. Dette gælder ikke for specialfremstillede anordninger.

VIGTIG PÅMINDELSE TIL LÆGER!

For at undgå øjenskader, skal du sørge for at informere patienter og forældre om de korrekte sikkerhedsforholdsregler ved påsætning og aftagning af anordningen. Patienterne bør desuden advares mod hårdhændet eller farefuld leg, mens anordningen er påsat.



Great Lakes[®]
DENTAL TECHNOLOGIES

200 Cooper Avenue, Tonawanda, New York 14150
greatlakesdentaltech.com | 800.828.7626
Great People. Great Products. Great Lakes.

SML1201Rev080322